

## Korte Handleiding Dramix® eyeD®



### Knop Wit.

Start Toestel: Kort indrukken.

Stop Toestel: 10s indrukken.

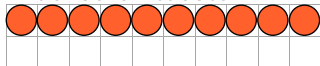
### Knop Oranje.

Start Meting: 5s indrukken.

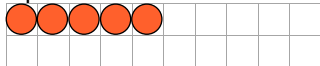
Stop Meting: 5s indrukken.

### Indicators.

Initialiseren toestel.



Opwarmen toestel.



Stand-by - Geen Gebruiker.



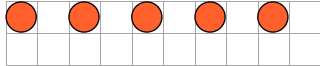
Stand-by - Gebruiker Ingelogd.



Meting Actief.



Uitschakelen - Fout.



Uitschakelen - Batterij Leeg.

