

Persbericht

gereguleerde informatie

14 maart 2008

Pers/Investor Relations

Jacques Anckaert

T +32 56 23 05 72

Jaarresultaten 2007

Bekaert zet record omzet om in sterk resultaat

- Record omzet van €2 174 miljoen (+8,2%)
- Record EBITDA van €299 miljoen (+14%)
- 8,6% EBIT-marge op omzet vóór eenmalige opbrengsten en kosten tegenover 8,1%
8,0% EBIT-marge op omzet tegenover 7,3%
- Winst per aandeel: €7,63 tegenover €6,64 (+15%)
- Bruto dividend van €2,76 per aandeel tegenover €2,50 (+10,4%)

Omzet

Bekaert realiseerde voor het volledige boekjaar 2007 een geconsolideerde omzet van €2,2 miljard en een gezamenlijke omzet van €3,4 miljard, hetzij een stijging met respectievelijk 8,2% en 7,0%.^{1 2}

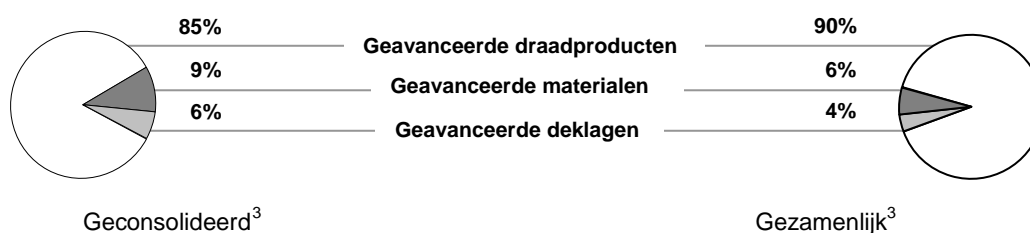
De toename van de geconsolideerde omzet was voor 8,0% toe te schrijven aan organische groei en voor 2,5% aan de nettobewegingen ten gevolge van acquisities en desinvesteringen. De wisselkoersfluctuaties vertegenwoordigden een negatief effect van 2,3%.

¹ De gezamenlijke omzet is de omzet gerealiseerd door de geconsolideerde ondernemingen plus 100% van de omzet gerealiseerd door de joint ventures en de geassocieerde ondernemingen, na eliminatie van onderlinge verkopen.

² Vergelijkingen zijn ten opzichte van de cijfers van het boekjaar 2006.

Geconsolideerde en gezamenlijke omzet per bedrijfssegment

2007	Geconsolideerde omzet		Gezamenlijke omzet	
	In miljoen €	verschil	in miljoen €	verschil
Geavanceerde draadproducten	1 844	+9,2%	3 095	+8,4%
Geavanceerde materialen	204	+10,4%	204	+10,4%
Geavanceerde deklagen	124	-8,9%	124	-8,9%
Verkoop tss. segmenten en andere	2	-	-4	-
Totaal	2 174	+8,2%	3 419	+7,0%


Geografische spreiding van de geconsolideerde en gezamenlijke omzet

2007	Geconsolideerde omzet		Gezamenlijke omzet	
	in miljoen €	verschil	in miljoen €	verschil
Europa	1 051	+7,5%	1 057	+5,1%
Noord-Amerika	511	-14,5%	544	-14,6%
Latijns-Amerika	71	+124%	1 248	+12,2%
Azië	506	+36,9%	517	+33,9%
Andere regio's	35	+3,9%	53	-0,5%
Totaal	2 174	+8,2%	3 419	+7,0%



³ 'Exclusief 'verkoop tussen segmenten en andere'

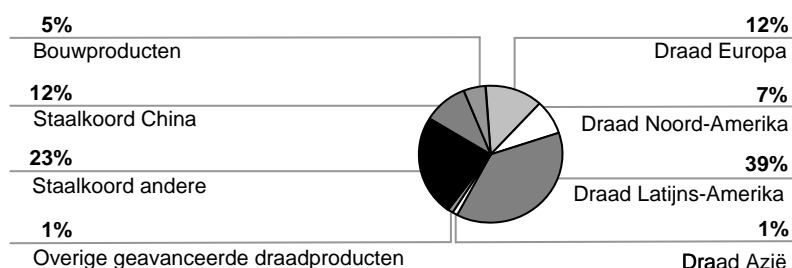
Geavanceerde draadproducten

Kerncijfers (in miljoen €)	2007	2006
Geconsolideerde omzet	1 844	1 689
Bedrijfsresultaat (EBIT) vóór eenmalige opbrengsten en kosten	215	189
Bedrijfsresultaat (EBIT)	208	177
Afschrijvingen en waardeverminderingen	106	99
EBITDA	314	276
EBIT-marge op omzet	11,3%	10,5%
EBITDA-marge op omzet	17,0%	16,4%
Gezamenlijke omzet	3 095	2 854
Aandeel in resultaat van de joint ventures	47	51

Gezamenlijke omzetgroei per activiteitenplatform

Draad Europa	+10%	Bouwproducten	+11%
Draad Noord-Amerika	-2%	Staalkoord China	+48%
Draad Latijns-Amerika	+12%	Staalkoord andere	-6%
Draad Azië	+14%	Overige geavanceerde draadproducten	-2%

Aandeel in gezamenlijke omzet per activiteitenplatform



Voor het boekjaar 2007 realiseerde Bekaert een stijging van de gezamenlijke omzet in de geavanceerde draadproducten met 8,4%.

Niettegenstaande de aanhoudende druk op de marges als gevolg van stijgende kosten voor energie, grond- en hulpstoffen kon Bekaert voor geavanceerde draadproducten een belangrijke groei realiseren. Het bedrijfsresultaat steeg met 17,8% en was voornamelijk toe te schrijven aan hogere volumes in China en een betere product mix.

Wereldwijd steeg in 2007 de verkoop van producten met hogere toegevoegde waarde waarin de onderneming de voorbije jaren reeds een belangrijke positie heeft verworven. De hoogconjunctuur in de markten van onderzeese energietransmissie, groene energie, telecommunicatie, olie-, gas- en grondstofontginning zorgden voor een sterke afname van draden voor de versterking van kabels en van platte en profieldraden voor flexibele buizen, liftkabels, zaagdraad en staalkoord voor *off-the-road* uitrusting. Verwacht wordt dat de groei in deze marktsegmenten ook in 2008 zal aanhouden.

Bekaert versterkte bovendien haar positie voor **draad Europa** door een succesvolle marktintroductie van Bezinal[®]2000 draden, die uniek gepositioneerd zijn vanwege hun hoge corrosiebestendigheid, en een verhoogde omzet van met nylon bedekte draden. Voor de industriële laagkoolstofdraden kon de onderneming haar positie in heel Europa handhaven. In Centraal-Europa werd het productieplatform verder uitgebreid.

Een negatief wisselkoerseffect van 8% drukte de omzet voor **draad Noord-Amerika**. De marktomstandigheden bleven moeilijk, wat zich voornamelijk liet voelen in de vraag naar producten toegespitst op de automobiel-, landbouw- en bouwsector. Wel creëerde de zwakke dollar exportopportuniteiten, in het bijzonder voor de versterkingsdraden van flexibele buizen.

Voor **draad Latijns-Amerika** realiseerden onze joint ventures in de Andina regio (Venezuela, Colombia, Peru en Ecuador) een goede omzet. Bekaert versterkte haar positie in Latijns-Amerika verder door de volledige overname van Vicson, S.A., in Venezuela en het verwerven van een meerderheidspositie in Productora de Alambres Colombianos S.A. in Colombia. De activiteiten in Brazilië en Chili werden geconfronteerd met hogere energiekosten en stijgende imports uit Azië.

Draad Azië kende een toename van de verkoop in de lokale Chinese markt, maar de export daalde ten gevolge van de verhoogde exportaccijnzen.

De omzetgroei van **bouwproducten** was in belangrijke mate gedreven door de wereldwijd gestegen marktpenetratie van Dramix[®] staalvezels voor betonversterking, een ander Bekaert product met hoge toegevoegde waarde.

Staalkoord China kende een verdere substantiële groei. Om aan de hoge marktvraag te kunnen tegemoetkomen, investeerde de onderneming in 2007 in een belangrijke capaciteitsuitbreiding in haar vestigingen in Jiangyin (provincie Jiangsu) en Shenyang (provincie Liaoning). Daardoor liep de totale capaciteit van staalkoord voor de versterking van personen- en vrachtwagenbanden eind 2007 op tot 250 000 ton. Ook het personeelseffectief groeide er gestaag verder tot meer dan 5 000 medewerkers.

In de **overige regio's** werd de omzet van staalkoord negatief beïnvloed door verhoogde druk op de prijzen en het wisselkoerseffect. Noord-Amerika kende tevens een daling van de vraag. Bekaert bracht haar productieplatform eerder reeds in lijn met deze neerwaartse vraag door haar staalkoordfabriek in Dyersburg te sluiten.

In de **overige geavanceerde draadactiviteiten** hadden de kaardenactiviteiten te lijden van de opstart van de Chinese productievestiging in Wuxi en de gevolgen van de doorgevoerde herstructurering van de Europese vestigingen.

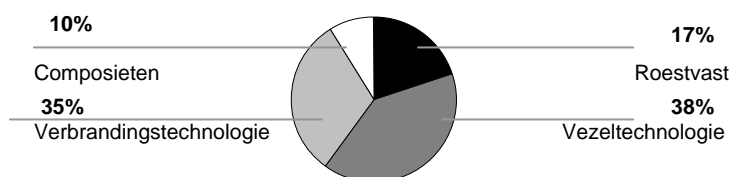
Geavanceerde materialen

Kerncijfers (in miljoen €)	2007	2006
Omzet	204	184
Bedrijfsresultaat (EBIT) vóór eenmalige opbrengsten en kosten	17	16
Bedrijfsresultaat (EBIT)	17	15
Afschrijvingen en waardeverminderingen	8	9
EBITDA	26	24
EBIT-marge op omzet	8,5%	8,2%
EBITDA-marge op omzet	12,6%	13,1%

Gezamenlijke omzetgroei per activiteitenplatform

Roestvast ⁴	+21%	Verbrandingstechnologie	+12%
Vezeltechnologie	+9%	Composieten	-4%

Aandeel in gezamenlijke omzet per activiteitenplatform



Voor het boekjaar 2007 steeg de omzet van geavanceerde materialen met 10,4%.

In geavanceerde materialen boekte Bekaert een hogere omzet van **vezeltechnologie** voor elektrisch geleidend textiel en de filtratie van roetdeeltjes in de uitlaatgassen van dieselmotoren. Met deze laatste toepassing brak Bekaert in 2007 commercieel door, mede gestimuleerd door de strengere milieuvorschriften.

De stijging in de omzet van **roestvast** reflecteert in belangrijke mate de verhoging van de nikkelrijzen. Bekaert sloot in 2007 een samenwerkingsakkoord met het Indische staalbedrijf Mukand voor de oprichting van een fabriek in Maharashtra (Indië) voor de productie van roestvrije draden.

In **verbrandingstechnologie** noteerde de onderneming een hogere vraag naar droogsystemen voor de papierindustrie en droeg de acquisitie van het Nederlandse Aluheat B.V., gespecialiseerd in de nieuwste technologieën voor condenserende ketels, bij tot de stijging van de omzet.

Voor **composieten** kende Bekaert een hogere bezetting in de tweede jaarhelft, maar de marktomstandigheden bleven uiterst competitief.

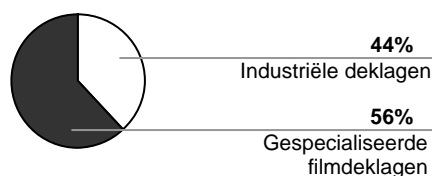
⁴ In het verlengde van de interne herschikking van de geavanceerde materialen rapporteert Bekaert met ingang van 1 januari 2007 haar activiteiten in roestvast als een afzonderlijk activiteitenplatform in het bedrijfssegment geavanceerde materialen. Voorheen was roestvast een onderdeel van draad Europa. De cijfers van 2006 werden in overeenstemming met deze herschikking herwerkt.

Geavanceerde deklagen

Kerncijfers (in miljoen €)	2007	2006
Omzet	124	136
Bedrijfsresultaat (EBIT) vóór eenmalige opbrengsten en kosten	3	3
Bedrijfsresultaat (EBIT)	-1	1
Afschrijvingen en waardeverminderingen	12	11
EBITDA	11	12
EBIT-marge op omzet	-0,6%	0,6%
EBITDA-marge op omzet	9,0%	8,5%

Gezamenlijke omzet, per activiteitenplatform

Industriële deklagen	-7%	Gespecialiseerde filmdeklagen	-11%
----------------------	-----	-------------------------------	------

Aandeel in gezamenlijke omzet per activiteitenplatform

In 2007 daalde de omzet van geavanceerde deklagen met 8,9%.

Voor **industriële deklagen** bleef de markt uiterst competitief. De omzet van sputterhardware bleef op het niveau van 2006 met vooral een sterke tweede jaarhelft. Voor sputtertargets groeide de omzet in Europa en Azië, maar in Noord-Amerika viel de verkoop terug.

Voor **gespecialiseerde filmdeklagen** bleef de vraag in Noord-Amerika zwak, hetgeen enigszins gecompenseerd werd door een stijging van de verkoop in Europa en Azië.

Andere activiteiten

Onderzoek en Ontwikkeling blijft een belangrijke pijler in de strategie van Bekaert. In 2007 werden de uitgaven verhoogd met 8,7%. Bekaert richtte in Jiangyin (provincie Jiangsu, China) het Bekaert Asia Research & Development Center op. Dit nieuwe innovatiecentrum stelt Bekaert in staat om haar productontwikkeling nog beter af te stemmen op de noden van de Chinese klanten. Het lokale onderzoekscentrum werkt nauw samen met het Bekaert Technology Center in België, dat het onderzoek centraal blijft aansturen en in 2007 grondig vernieuwd werd.

De engineeringafdeling handhaafde een hoog activiteitsniveau, als belangrijke leverancier van geavanceerde machines voor de interne investeringsprogramma's.

Duurzaam ondernemen

In 2007 bouwde Bekaert verder aan de optimalisatie van zowel haar productportfolio als productieprocessen vanuit het oogpunt van mens, milieu en samenleving. Er ging circa €3 miljoen naar energiebesparende maatregelen voor de productie van geavanceerde draadproducten. Tevens werd geïnvesteerd in de ontwikkeling van milieuvriendelijke producten, waarvan enkele, zoals metaalvezels voor de filtratie van dieselroetdeeltjes, het voorbije jaar met succes in de markt werden geïntroduceerd. Voor haar betrokkenheid bij diverse sociale en educatief geïnspireerde gemeenschapsprojecten ontving Bekaert wereldwijd diverse CSR (*Corporate Social Responsibility*) awards, onder meer in China.

Rendabiliteit

Bekaert boekte een bedrijfsresultaat (EBIT) vóór eenmalige opbrengsten en kosten van €186 miljoen ten opzichte van €163 miljoen vorig jaar. Dit resultaat stemt overeen met een EBIT-marge op omzet vóór eenmalige opbrengsten en kosten van 8,6% tegenover 8,1%. De belangrijkste drijfveren voor dit resultaat zijn de sterke omzetgroei, meer bepaald in China, en een stijgende verkoop van producten met een hoge toegevoegde waarde.

De eenmalige opbrengsten en kosten bedroegen €11,7 miljoen tegenover €16,8 miljoen en waren grotendeels toe te schrijven aan kosten in het kader van herstructureringsprogramma's in Europa en de Verenigde Staten voor de kaarden- en staalkoordactiviteiten. Dat bracht het bedrijfsresultaat (EBIT) op €175 miljoen tegenover €146 miljoen, hetgeen overeenstemt met een EBIT-marge op omzet van 8,0%, tegenover 7,3%.

De toename van de rentelasten is toe te schrijven aan een stijging van de marktinterestvoeten en van de netto schuldpositie als gevolg van hoge kapitaalsinvesteringen en het inkoopprogramma van aandelen dat in 2007 werd verdergezet.

De winstbelastingen bedroegen €19 miljoen ten opzichte van €18 miljoen.

Het aandeel in het resultaat van de joint ventures en geassocieerde ondernemingen bedroeg €47 miljoen, tegenover €51 miljoen, een daling als gevolg van een lager resultaat voor de joint ventures in de Mercosur regio (Brazilië en Chili) en de herstructureringskost gerelateerd aan de sluiting van de staalkoordfabriek in Australië, een joint venture met OneSteel.

Het perioderesultaat bedroeg bijgevolg €162 miljoen, tegenover €148 miljoen. Rekening houdend met de minderheidsbelangen van derden (€8,7 miljoen tegenover €4,8 miljoen in 2006) bedroeg het perioderesultaat toerekenbaar aan de Groep €153 miljoen, tegenover €143 miljoen.

Bekaert sloot het jaar af met een winst per aandeel van €7,63 tegenover €6,64, een stijging van 15%.

EBITDA bereikte €299 miljoen, tegenover €262 miljoen in 2006. De cashflow toerekenbaar aan de Groep bedroeg €277 miljoen, tegenover €262 miljoen.

Balans

Op 31 december 2007 vertegenwoordigde het eigen vermogen 50% van de totale activa. De nettoschuld bedroeg €448 miljoen, tegenover €375 miljoen, een stijging die grotendeels het gevolg is van het inkoopprogramma van eigen aandelen en kapitaalsinvesteringen. De schuldratio, de verhouding tussen nettoschuld en eigen vermogen, bedroeg 39%.

Met het oog op het verhogen van de aandeelhouderswaarde, kocht Bekaert in 2007 1 157 645 eigen aandelen in om ze vervolgens te vernietigen. Dit bracht het totaal aantal uitstaande aandelen van de vennootschap eind 2007 op 19 831 000. Op 5 maart 2008 werden 161 000 eigen aandelen ingekocht en vernietigd.

Kasstroomoverzicht

De nettokasstromen uit bedrijfsactiviteiten bedroegen €221 miljoen, tegenover €193 miljoen. Het operationeel werkkapitaal bedroeg €494 miljoen, een stijging met €42 miljoen ten opzichte van vorig jaar, voornamelijk als gevolg van organische groei en nieuwe acquisities. De nettokasuitstroom uit investeringsactiviteiten bedroeg €152 miljoen. De investeringen in materiële vaste activa bedroegen €192 miljoen, voornamelijk omwille van investeringsprogramma's in China, België en Slowakije. Bekaert voorziet om hetzelfde investeringsniveau aan te houden voor 2008.

Acquisities vertegenwoordigden een investering van €15 miljoen. Ontvangen dividenden van de joint ventures bedroegen €55 miljoen terwijl het inkoopprogramma voor aandelen een kasuitstroom vertegenwoordigde van €111 miljoen.

NV Bekaert SA (statutaire rekeningen)

De omzet van de vennootschap bedroeg €606 miljoen tegenover €574 miljoen, een stijging van 5,5 %. Het perioderesultaat bedroeg €87 miljoen, tegenover €60 miljoen in 2006.

Dividenden

Op basis van de sterke prestaties van de onderneming in 2007 en van het vertrouwen in haar toekomst, zal de Raad van bestuur aan de Algemene vergadering van aandeelhouders op 14 mei 2008 voorstellen om een brutodividend uit te keren van €2,76 per aandeel, hetzij een stijging met 10,4%. Indien dit voorstel aanvaard wordt, stemt het overeen met een nettodividend per aandeel van €2,07. Het nettodividend voor aandelen vergezeld van een VVPR-strip, die recht geeft op een verminderde roerende voorheffing van 15%, zal in dat geval €2,346 per aandeel bedragen. Het dividend is betaalbaar vanaf 21 mei 2008.

Vooruitzichten

Bekaert verwacht voor 2008 een aanhoudende groei van haar activiteiten, ondersteund door belangrijke investeringsprogramma's voor een totaalbedrag van €200 miljoen, in voornamelijk China, Indië, Indonesië en Rusland. Het management zal daarbij prioritair aandacht schenken aan de prijsstijging van walsdraad en de bevoorrading ervan. Bekaert zal onverminderd haar leiderschapsposities wereldwijd verdedigen, met specifieke aandacht voor de moeilijke marktomstandigheden in de mature markten.

De onderneming spitst haar inspanningen verder toe op wereldwijde operationele uitmuntendheid en innovatie. In de loop van 2008 zijn bijkomende investeringen gepland ter ondersteuning van Onderzoek en Ontwikkeling, waaronder de installatie van een nieuwe testplant voor draadproducten in het Bekaert Technology Center (België) en een verdere uitbreiding van het aantal onderzoekers wereldwijd. Hiermee wil de onderneming haar wereldwijde klantenportfolio maximaal ondersteunen en verdere duurzame rendabele groei verzekeren.

Financiële kalender

Jaarverslag 2007 beschikbaar op Internet	18	april	2008
Activiteitenverslag 1ste kwartaal 2008	14	mei	2008
Algemene vergadering van aandeelhouders	14	mei	2008
Betaalbaarstelling dividend (coupon nr. 9)	21	mei	2008
Halfjaarresultaten 2008	1	augustus	2008
Activiteitenverslag 3e kwartaal 2008	7	november	2008
Activiteitenverslag 4e kwartaal 2008	20	februari	2009
Resultaten 2008	13	maart	2009

De Commissaris heeft bevestigd dat zijn controlewerkzaamheden, die ten gronde zijn afgewerkt, geen betekenisvolle correctie hebben aan het licht gebracht die in de boekhoudkundige informatie, opgenomen in dit persbericht, zou moeten doorgevoerd worden. De geconsolideerde jaarrekening werd opgesteld in overeenstemming met de International Financial Reporting Standards (IFRS) zoals aanvaard binnen de Europese Unie en dezelfde waarderingsregels en berekeningsmethoden werden toegepast als voor de geconsolideerde jaarrekening van 31 december 2006, met uitzondering van een optie voorzien in IAS 19 Personeelsbeloningen en de eerste toepassing van IFRS 7 Financiële instrumenten: Informatieverschaffing. Bekaert heeft beslist om te kiezen voor de IAS 19-optie om actuariële winsten en verliezen op toegezegdpensioenregelingen rechtstreeks in het eigen vermogen op te nemen. Als gevolg van deze beslissing werd de jaarrekening retroactief herwerkt en ontstond de verplichting om een 'overzicht van het volledig perioderesultaat' op te nemen, die alle opbrengsten en kosten omvat die hetzij in de winst-en-verliesrekening hetzij in het eigen vermogen worden opgenomen. Als gevolg van de toepassing van IFRS 7 zijn de toelichtingen in de geconsolideerde jaarrekening uitgebreid met betrekking tot het financieel en kapitaalrisicobeheer van de Groep.

Profiel

Bekaert (www.bekaert.com) streeft een duurzame rendabele groei na op basis van haar twee kerncompetenties, de geavanceerde metaaltransformatie en de geavanceerde materialen en deklagen.

Bekaert wil wereldwijd haar positie als marktleider en technologisch leider versterken. De onderneming biedt haar klanten een hoge toegevoegde waarde aan dankzij een brede waaier van hoogtechnologische producten, systemen en diensten.

Bekaert (Euronext Brussel: BEKB), een onderneming gevestigd in Europa met hoofdzetel in België, telt 20 400 medewerkers. De onderneming realiseert een gezamenlijke jaaromzet van meer dan €3,4 miljard en is aanwezig in 120 landen.

Bijlage 1: Persbericht van 14 maart 2008
Geconsolideerde winst-en-verliesrekening

(in duizend €)	2007	2006 Herwerkt
VOORTGEZETTE BEDRIJFSACTIVITEITEN		
Omzet	2 173 598	2 009 587
Kostprijs van verkopen	-1 739 669	-1 614 703
Marge op omzet	433 929	394 884
Commerciële kosten	-98 239	-96 697
Administratieve kosten	-96 582	-95 314
Kosten voor onderzoek en ontwikkeling	-56 700	-49 562
Andere bedrijfsopbrengsten	14 597	23 279
Andere bedrijfskosten	-10 665	-13 862
Bedrijfsresultaat (EBIT) vóór eenmalige opbrengsten en kosten	186 340	162 728
Enmalige opbrengsten en kosten	-11 738	-16 794
Bedrijfsresultaat (EBIT)	174 602	145 934
Renteopbrengsten	2 517	3 735
Rentelasten ¹	-35 017	-28 171
Overige financiële opbrengsten en lasten	-8 482	-6 557
Resultaat uit voortgezette bedrijfsactiviteiten vóór belastingen	133 620	114 941
Winstbelastingen ¹	-19 095	-18 370
Resultaat uit voortgezette bedrijfsactiviteiten (geconsolideerde ondernemingen)	114 525	96 571
Aandeel in het resultaat van joint ventures en geassocieerde ondernemingen	47 100	50 991
Resultaat uit voortgezette bedrijfsactiviteiten	161 625	147 562
BEËINDIGDE BEDRIJFSACTIVITEITEN		
Resultaat uit beëindigde bedrijfsactiviteiten	-	-
PERIODERESULTAAT		
Toerekenbaar aan:	161 625	147 562
de Groep	152 890	142 791
minderheidsbelangen van derden	8 735	4 771

¹ De herwerking heeft betrekking op de toepassing van de IAS 19-optie om actuariële winsten en verliezen op toezegdpensioenregelingen rechtstreeks in het eigen vermogen op te nemen.

Bijlage 2: Persbericht van 14 maart 2008

Geconsolideerd overzicht van het volledige perioderesultaat

(in duizend €)	2007	2006 herwerkt
Perioderesultaat	161 625	147 562
Andere elementen van het resultaat (opgenomen in het eigen vermogen)		
Omrekeningsverschillen ¹	5 748	-30 948
Kasstroomafdekkingen	-4 168	-2 625
Herwaardering van nettoactiva aangehouden vóór het verwerven van zeggenschap	9 140	-
Financiële activa beschikbaar voor verkoop	8 139	-462
Actuariële winsten en verliezen (-) op toegezegdpensioenregelingen ¹	26 255	11 760
Aandeel in andere elementen van het resultaat van joint ventures en geassocieerde ondernemingen	1 349	829
Overige	94	-882
Uitgestelde belastingen met betrekking tot andere elementen van het resultaat ¹	-3 809	-2 253
Andere elementen van het resultaat na belastingen (opgenomen in het eigen vermogen)	42 748	-24 581
VOLLEDIG PERIODERESULTAAT	204 373	122 981
Toerekenbaar aan:		
de Groep	196 008	119 983
minderheidsbelangen van derden	8 365	2 998

¹ De herwerking heeft betrekking op de toepassing van de IAS 19-optie om actuariële winsten en verliezen op toegezegdpensioenregelingen rechtstreeks in het eigen vermogen op te nemen.

Bijlage 3: Persbericht van 14 maart 2008

Geconsolideerde balans

(in duizend €)	31 dec 2007	31 dec 2006 herwerkt
Vaste activa	1 335 478	1 305 560
Immateriële activa	51 887	57 510
Goodwill	70 118	76 965
Materiële vaste activa	917 617	824 158
Deelnemingen gewaardeerd volgens de <i>equity</i> -methode	215 560	237 747
Overige vaste activa	74 851	90 591
Uitgestelde belastingvorderingen ¹	5 445	18 589
Vlottende activa	977 079	914 269
Voorraden	385 443	368 764
Handelsvorderingen	437 743	398 928
Overige vorderingen	52 694	53 814
Geldbeleggingen	15 179	29 019
Geldmiddelen en kasequivalenten	58 063	52 139
Overige vlottende activa	20 395	9 918
Activa geclassificeerd als aangehouden voor verkoop	7 562	1 687
TOTAAL ACTIVA	2 312 557	2 219 829
Eigen vermogen	1 146 586	1 108 978
Kapitaal	173 663	173 300
Overgedragen resultaten ¹	995 481	1 004 780
Overige reserves ¹	-70 990	-117 952
Eigen vermogen toerekenbaar aan de Groep	1 098 154	1 060 128
Minderheidsbelangen	48 432	48 850
Verplichtingen op meer dan een jaar	525 507	516 354
Voorzieningen voor personeelsbeloningen ¹	120 796	151 042
Overige voorzieningen	25 151	26 664
Rentedragende schulden	322 495	274 373
Overige verplichtingen op meer dan een jaar	2 055	3 845
Uitgestelde belastingverplichtingen ¹	55 010	60 430
Verplichtingen op ten hoogste een jaar	640 464	594 497
Rentedragende schulden	252 953	217 952
Handelsschulden	231 745	227 827
Personeelsbeloningen	83 381	76 042
Overige voorzieningen	12 434	13 379
Verplichtingen met betrekking tot winstbelastingen	12 642	16 270
Overige verplichtingen op ten hoogste een jaar	44 434	43 027
Verplichtingen verbonden met activa geclassificeerd als aangehouden voor verkoop	2 875	-
TOTAAL PASSIVA	2 312 557	2 219 829

¹ De herwerking heeft betrekking op de toepassing van de IAS 19-optie om actuariële winsten en verliezen op toezeggedpensioenregelingen rechtstreeks in het eigen vermogen op te nemen.

Bijlage 4: Persbericht van 14 maart 2008

Geconsolideerd mutatieoverzicht van het eigen vermogen

(in duizend €)	2007	2006 herwerkt
Openingssaldo	1 108 978	1 130 278
Impact van de wijzigingen in waarderingsregels ¹	-	-21 677
Volledig perioderesultaat	204 373	122 981
Uitgifte nieuwe aandelen	1 841	2 161
Inkoop eigen aandelen	-110 950	-56 078
Dividenden aan aandeelhouders van NV Bekaert SA	-49 590	-64 591
Dividenden aan minderheidsbelangen	-7 591	-7 613
Overige	-475	3 517
Slotsaldo	1 146 586	1 108 978

¹ De wijziging in de waarderingsregels heeft betrekking op de toepassing van de IAS 19-optie om actuariële winsten en verliezen op toegezegd pensioenregelingen rechtstreeks in het eigen vermogen op te nemen.

Bijlage 5: Persbericht van 14 maart 2008

Geconsolideerd kasstroomoverzicht

(in duizend €)	2007	2006
Bedrijfsresultaat (EBIT)	174 602	145 934
Posten zonder kasstroomeffect en investeringsposten verwerkt in bedrijfsresultaat	115 100	103 934
Betaalde winstbelastingen	-24 874	-16 822
Brutokasstromen uit bedrijfsactiviteiten	264 828	233 046
Wijzigingen in operationeel werkkapitaal	-41 933	-31 947
Overige bedrijfskasstromen	-1 484	-8 429
Nettokasstroom uit bedrijfsactiviteiten	221 411	192 670
Nieuwe bedrijfscombinaties	-14 736	-42 725
Inkomsten uit verkoop van deelnemingen	4 210	-
Ontvangen dividenden	54 715	35 171
Investerings in immateriële activa	-7 393	-8 555
Investerings in materiële vaste activa	-192 415	-152 781
Overige investeringskasstromen	3 744	11 429
Nettokasstroom uit investeringsactiviteiten	-151 875	-157 461
Ontvangen rente	2 517	3 735
Betaalde rente	-33 340	-25 773
Betaalde brutodividenden	-57 213	-74 140
Overige financieringskasstromen	25 450	-16 992
Nettokasstroom uit financieringsactiviteiten	-62 586	-113 170
Toename of afname (-) in geldmiddelen en kasequivalenten	6 950	-77 961
Geldmiddelen en kasequivalenten – begin van de periode	52 139	132 248
Effect van wisselkoersfluctuaties	-1 026	-2 148
Geldmiddelen en kasequivalenten – einde van de periode	58 063	52 139

Bijlage 6: Persbericht van 14 maart 2008

Additionele kerncijfers

(in € per aandeel)	2007	2006 herwerkt
Aantal aandelen op 31 december	19 831 000	20 946 779
Boekwaarde ¹	57,82	52,94
Koers op 31 december	92,00	94,70
Gewogen gemiddeld aantal aandelen		
Basisberekening	20 039 098	21 491 565
Na verwateringseffect	20 169 889	21 596 843
Perioderesultaat toerekenbaar aan de Groep		
Basisberekening ¹	7,63	6,64
Na verwateringseffect ¹	7,58	6,61
Cashflow toerekenbaar aan de Groep		
Basisberekening ¹	13,82	12,21
Na verwateringseffect ¹	13,73	12,15

(in duizend €)

Cashflow toerekenbaar aan de Groep (voortgezette activiteiten) ¹	276 866	262 306
EBITDA	298 579	262 156
Afschrijvingen en waardeverminderingen	123 977	116 222
Kapitaalgebruik	1 533 704	1 410 281
Operationeel werkkapitaal	494 083	451 647
Nettoschuld	448 084	374 744
EBIT op omzet vóór eenmalige opbrengsten en kosten	8,6%	8,1%
EBIT op omzet	8,0%	7,3%
EBITDA op omzet	13,7%	13,0%
Eigen vermogen op totaal activa ¹	49,6%	50,0%
Gearing (nettoschuld op eigen vermogen) ¹	39,1%	33,8%
Gemiddeld werkkapitaal op omzet	21,8%	22,0%

Bekaert SA – Statutaire resultatenrekening (in duizend €)

Omzet	605 707	574 078
Bedrijfsresultaat	46 260	47 695
Financieel resultaat	62 929	63 429
Resultaat uit gewone bedrijfsuitoefening	109 189	111 124
Uitzonderlijk resultaat	-24 204	-48 643
Resultaat vóór belasting	84 985	62 481
Winstbelastingen	1 783	-2 313
Perioderesultaat	86 768	60 168

¹ De herwerking heeft betrekking op de toepassing van de IAS 19-optie om actuariële winsten en verliezen op toegezegdpensioenregelingen rechtstreeks in het eigen vermogen op te nemen.